



ANALIZA

INDICILOR STATISTICI

INCENDIILE

**numărul de decedați, suma pagubei materiale și
a bunurilor materiale salvate în urma acestora
în Republica Moldova, pe parcursul
lunilor ianuarie-decembrie, anul 2024**

mun. Chișinău - 2024

În cazul utilizării informației cu privire la situațiile excepționale, este obligatorie indicarea ca sursă:
Inspectoratul General pentru Situații de Urgență al Ministerului Afacerilor Interne

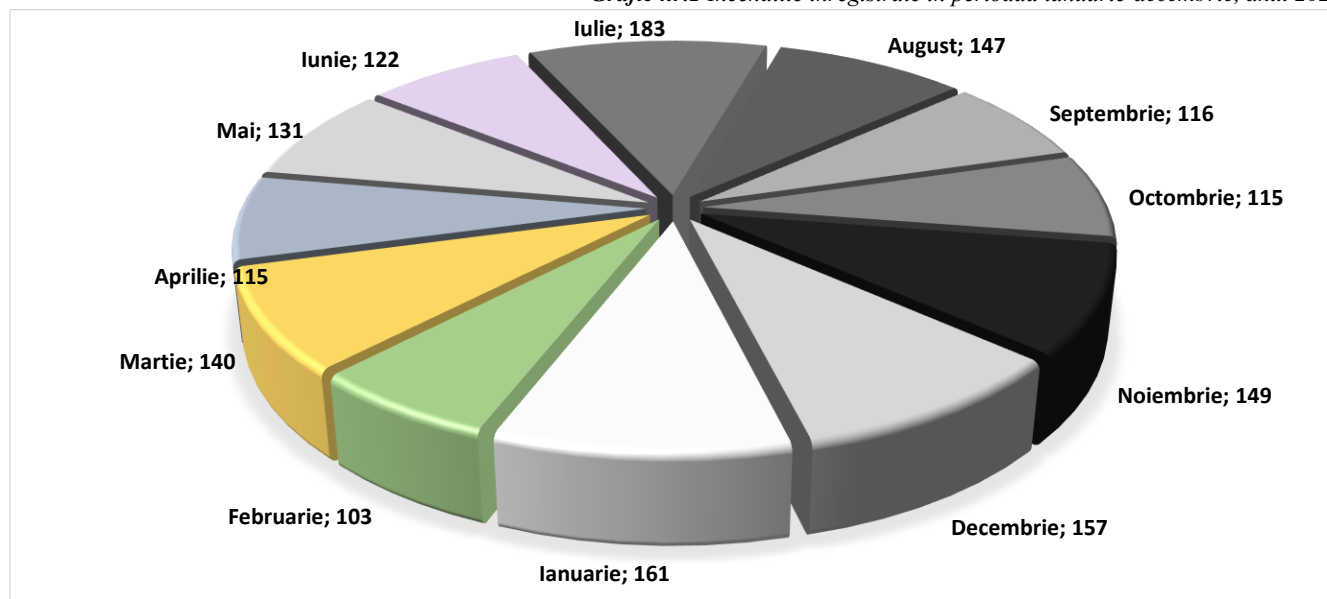
Incendiile (perioada ianuarie-decembrie 2024)

1. În perioada ianuarie-decembrie 2024 au fost înregistrate **1634** incendii, comparativ cu 1667 incendii în aceeași perioadă a anului 2023 (reprezentând o micșorare de 2%).

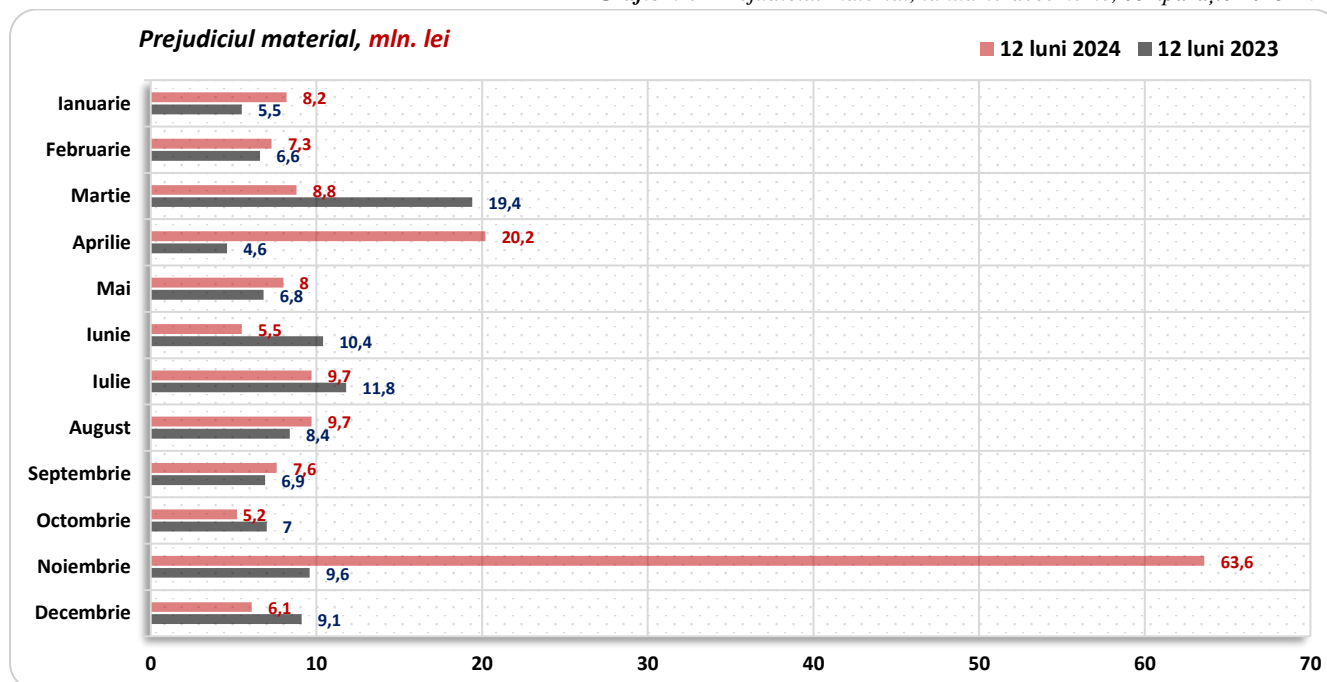
Prejudiciul material în urma incendiilor produse a fost înregistrat în sumă de **159 mln 403 mii 700 lei**, comparativ cu 106 mln 118 mii 200 lei în anul 2023 (reprezentând o majorare de 50%).

Graficele nr.1 și nr.2 demonstrează distribuția incendiilor și prejudiciului material în urma incendiilor, înregistrate pe parcursul anului 2024.

Grafic nr.1 Incendiile înregistrate în perioada ianuarie-decembrie, anul 2024

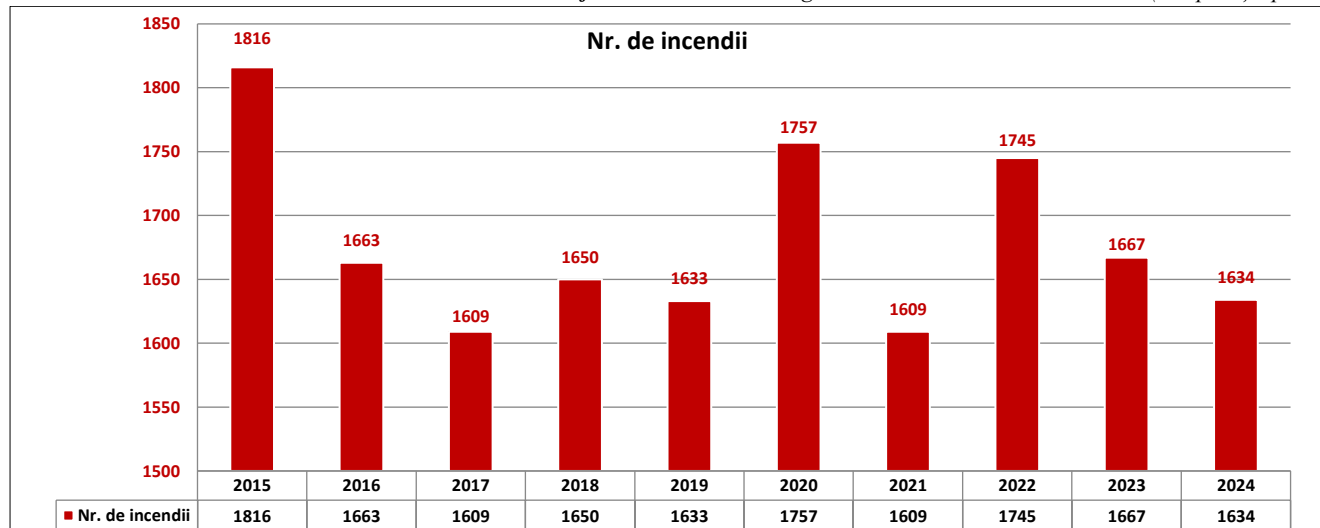


Grafic nr.2 Prejudiciul material, ianuarie-decembrie, comparație 2023-2024

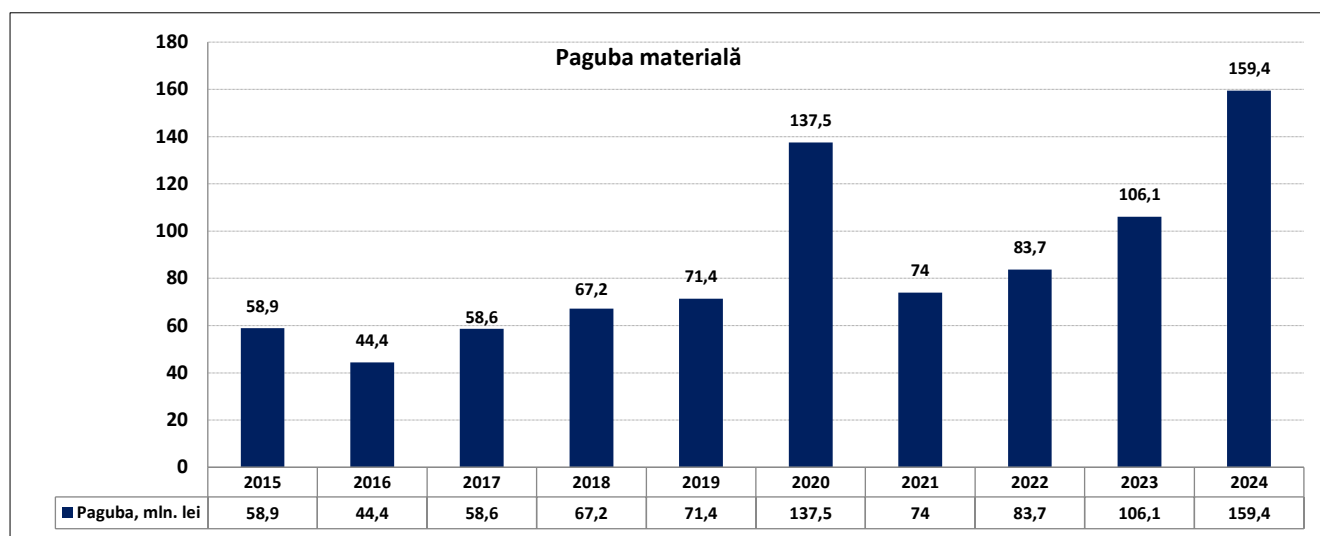


2. În graficele de mai jos (*Grafic nr.3 și nr.4*), pe ani (2015 – 2024), sunt distribuite incendiile și prejudiciul material în urma incendiilor, înregistrate pe parcursul lunilor ianuarie - decembrie.

Grafic nr.3 Incendiile înregistrate în luna ianuarie-decembrie (comparație pe ani)



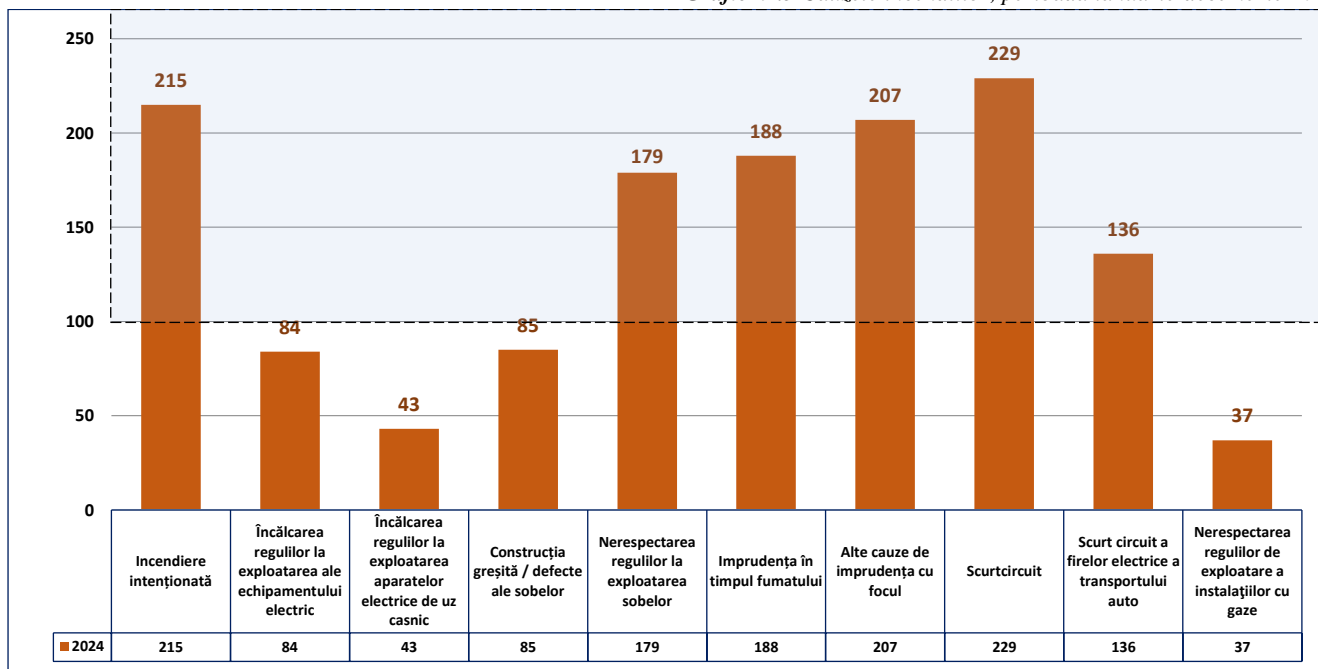
Grafic nr.4 Prejudiciul material, perioada ianuarie-decembrie (comparație pe ani)



3. În conformitate cu baza de date statistică a Inspectoratului, cele mai frecvente cauze ale incendiilor în anul 2024 sunt (*Grafic nr.5*):

- nerespectarea regulilor de apărare împotriva incendiilor la exploatarea sobelor, construcția greșită, defecte ale sobelor – 264 (16%);
- scurtcircuit – 229 (14%);
- incendiere intenționată – 215 (13%);
- cauze de imprudență cu focul – 207 (13%);
- imprudență în timpul fumatului – 188 (12%);
- scurt circuit a firelor electrice a transportului auto – 136 (8%),
- alte cauze – 395 (24%).

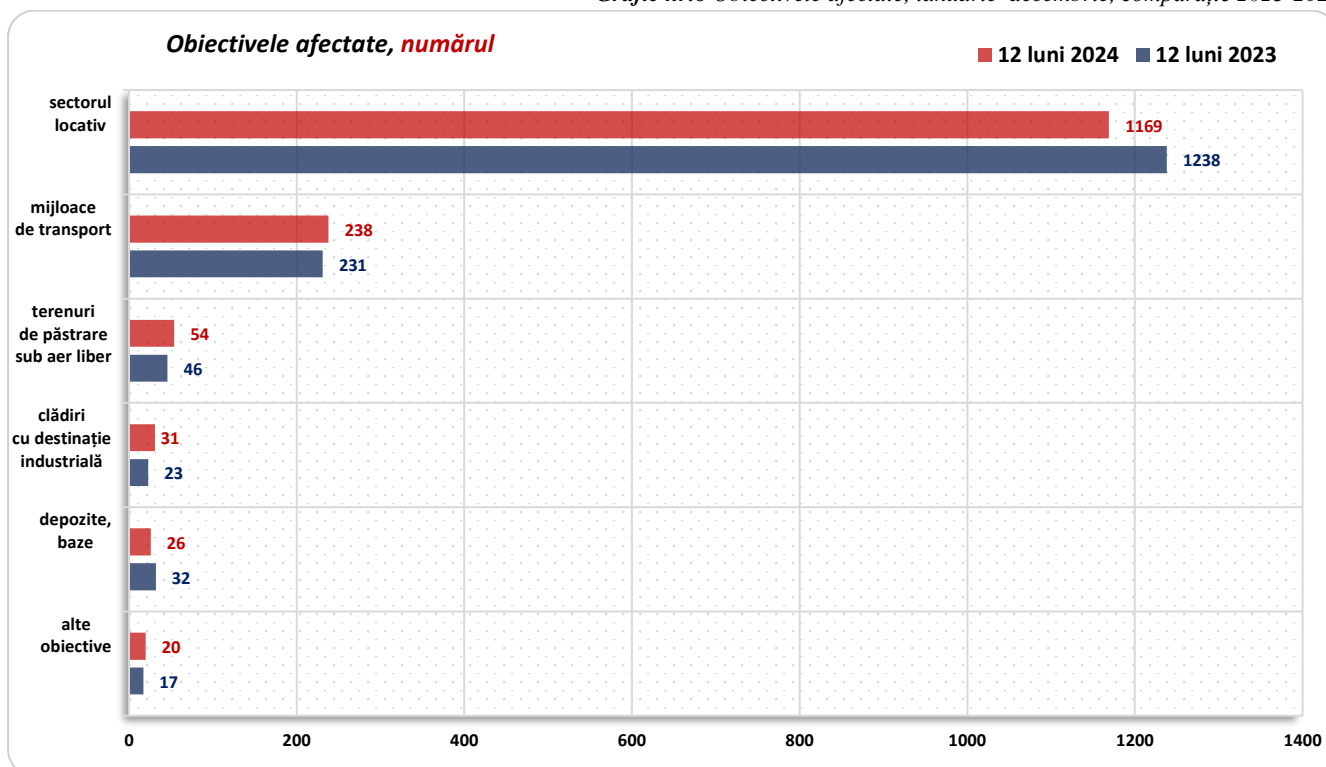
Grafic nr.5 Cauzele incendiilor, perioada ianuarie-decembrie 2024



4. Obiectivele afectate de la incendii în anul 2024 sunt (Grafic nr.6):

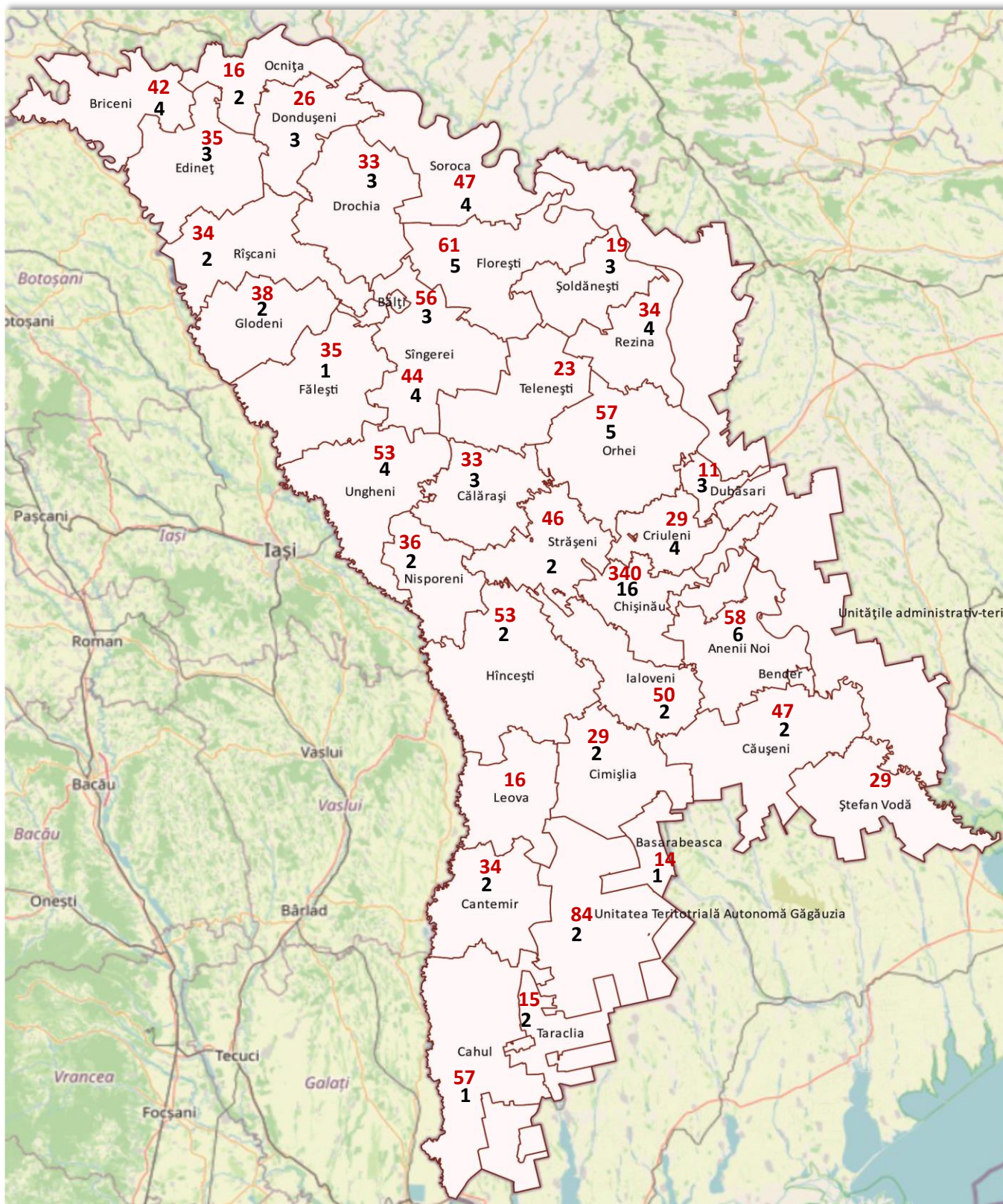
- sectorul locativ particular/de stat – 1169 (71%);
- mijloace de transport– 238 (15%);
- terenuri de păstrare sub aer liber a materialelor, bunurile agricole – 54 (3%);
- clădiri cu destinație industrială – 31 (2%).
- depozite, baze și încăperi de comerț – 26 (2%);
- alte obiective afectate – 20 (1%).

Grafic nr.6 Obiectivele afectate, ianuarie–decembrie, comparație 2023-2024





5. Distribuția incendiilor și persoanelor decedate pe raioane (anul 2024)



LEGENDĂ

00 – numărul de incendii

00 – cadavre depistate în urma incendiilor

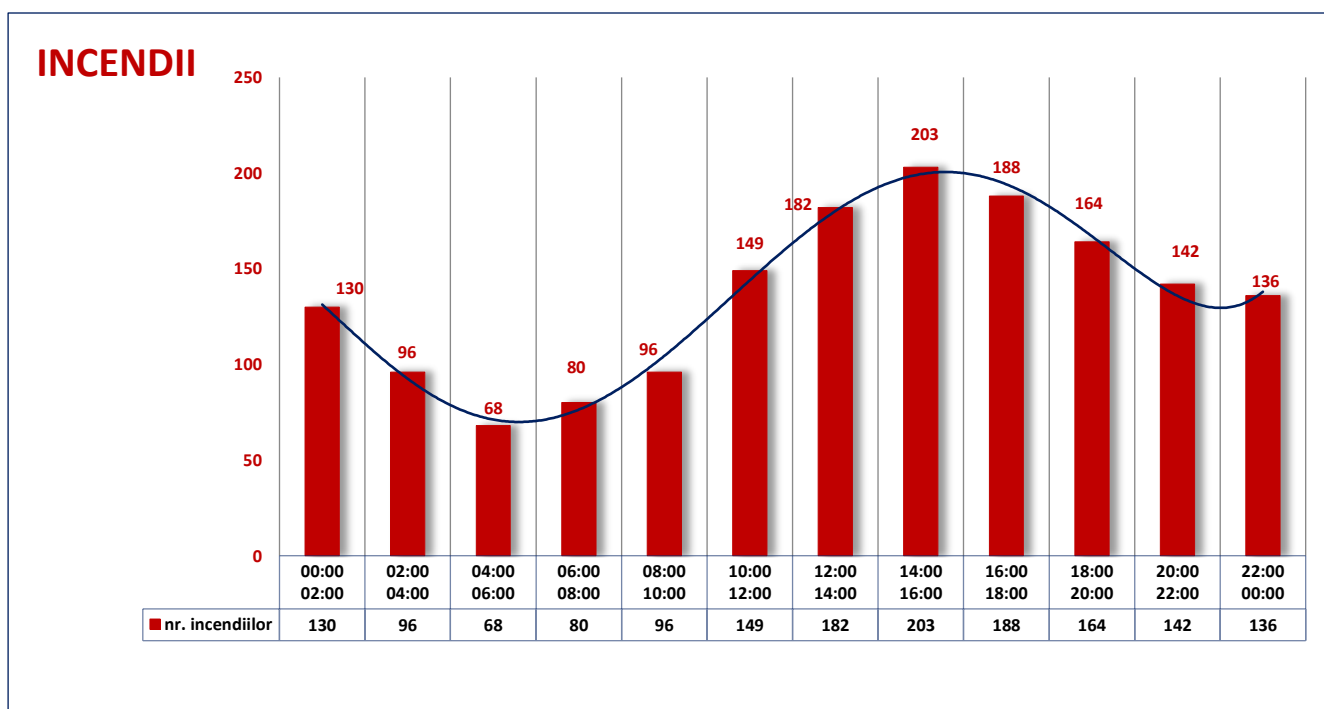


6. Timpul producerii incendiilor, perioada ianuarie-decembrie a anului 2024

Distribuirea pe ore a incendiilor produse, perioada ianuarie – decembrie, anul 2024

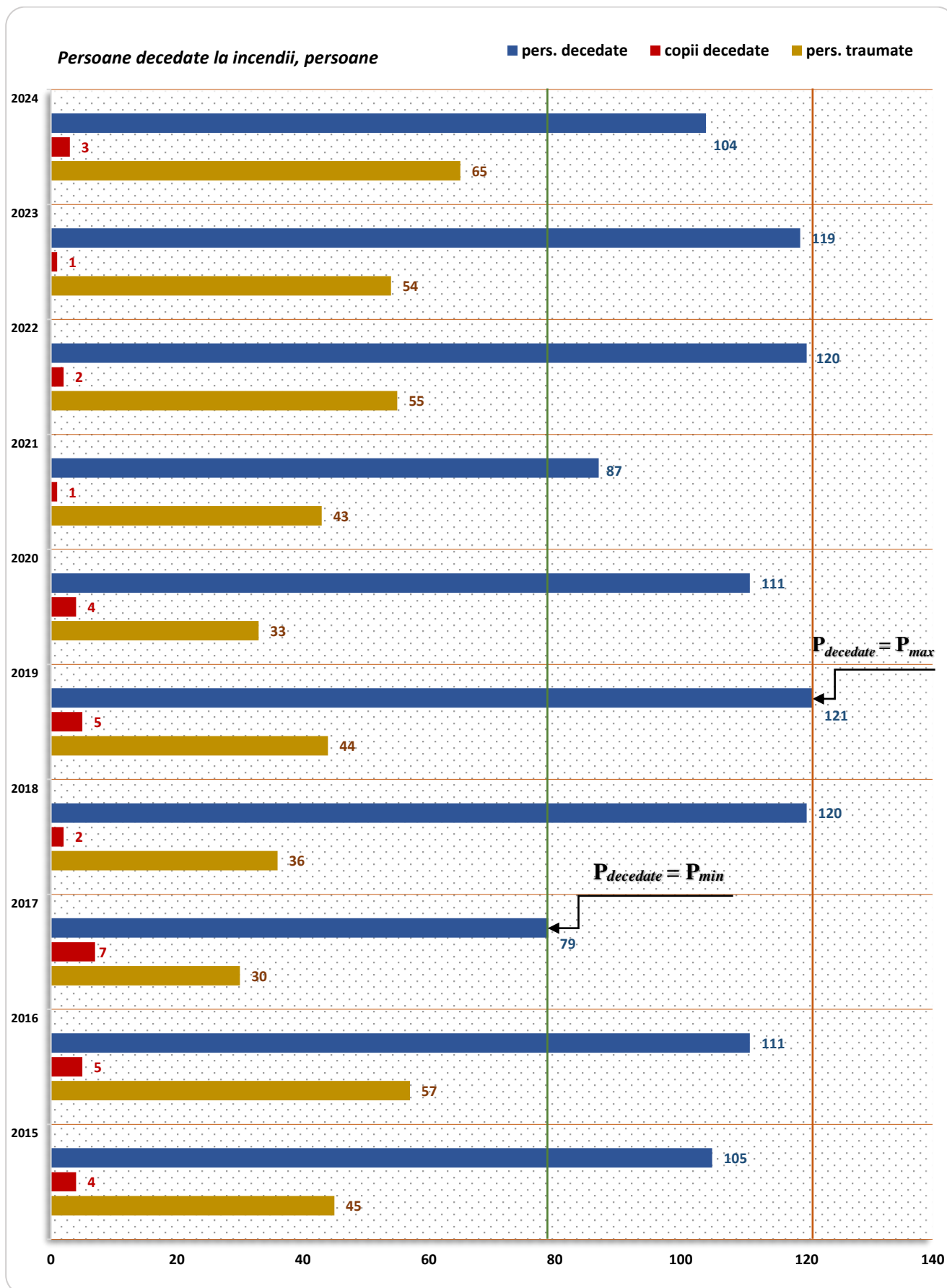
Obiectele Incendiilor	Cantitate incendii	Timpul zilei											
		00:00	02:00	04:00	06:00	08:00	10:00	12:00	14:00	16:00	18:00	20:00	22:00
		02:00	04:00	06:00	08:00	10:00	12:00	14:00	16:00	18:00	20:00	22:00	00:00
Total	1634	130	96	68	80	96	149	182	203	188	164	142	136
Sectorul locativ de stat	22	6		2	1	3		2	2		1	3	2
Mijloace de transport	238	18	10	15	14	12	22	30	29	24	26	20	18
Obiective de concentrare în masă a populației	12	1	1		1		3	3	1	1		1	
Terenuri de păstrare sub aer liber a materialelor, bunurile agricole	54	4	1	1			8	10	14	5	5		6
Fermă zootehnică	5	2						1		1			1
Instituții pentru copii	8	1		1		1	3	1	1				
Construcții, instalații	9				1	1	1	1	1	2		1	1
Clădiri cu destinație industrială	31	3	2	2	1	4	2	3	3	3	1	3	4
Instituții de învățământ	4				1	1		2					
Încăperi de depozit ale întreprinderilor de producție	6		1					1	1	1	1	1	
Instituții administrative și publice	19	1	3		1	1		1	3	3	3		3
Obiective ale agriculturii	13	2	3	2			2		1	2			1
Alte obiective afectate de situații excepționale	20	1	1			4	3	1	4	3			3
Obiective în fază de construcție	17	2	2		2		1	1		3	2	3	1
Sectorul locativ particular	1147	88	69	45	56	67	102	123	137	137	120	109	94
Depozite, baze și încăperi de comerț	26	1	3		1	2	2	1	6	3	5	1	1
Instituții medicale și profilactice	3				1			1					1

Grafic nr.7 Distribuirea numărului de incendii pe ore, perioada ianuarie-decembrie 2024





Grafic nr.9 Persoane decedate, inclusiv copii, și persoane traumatate în perioada ianuarie-decembrie (comparație pe ani)

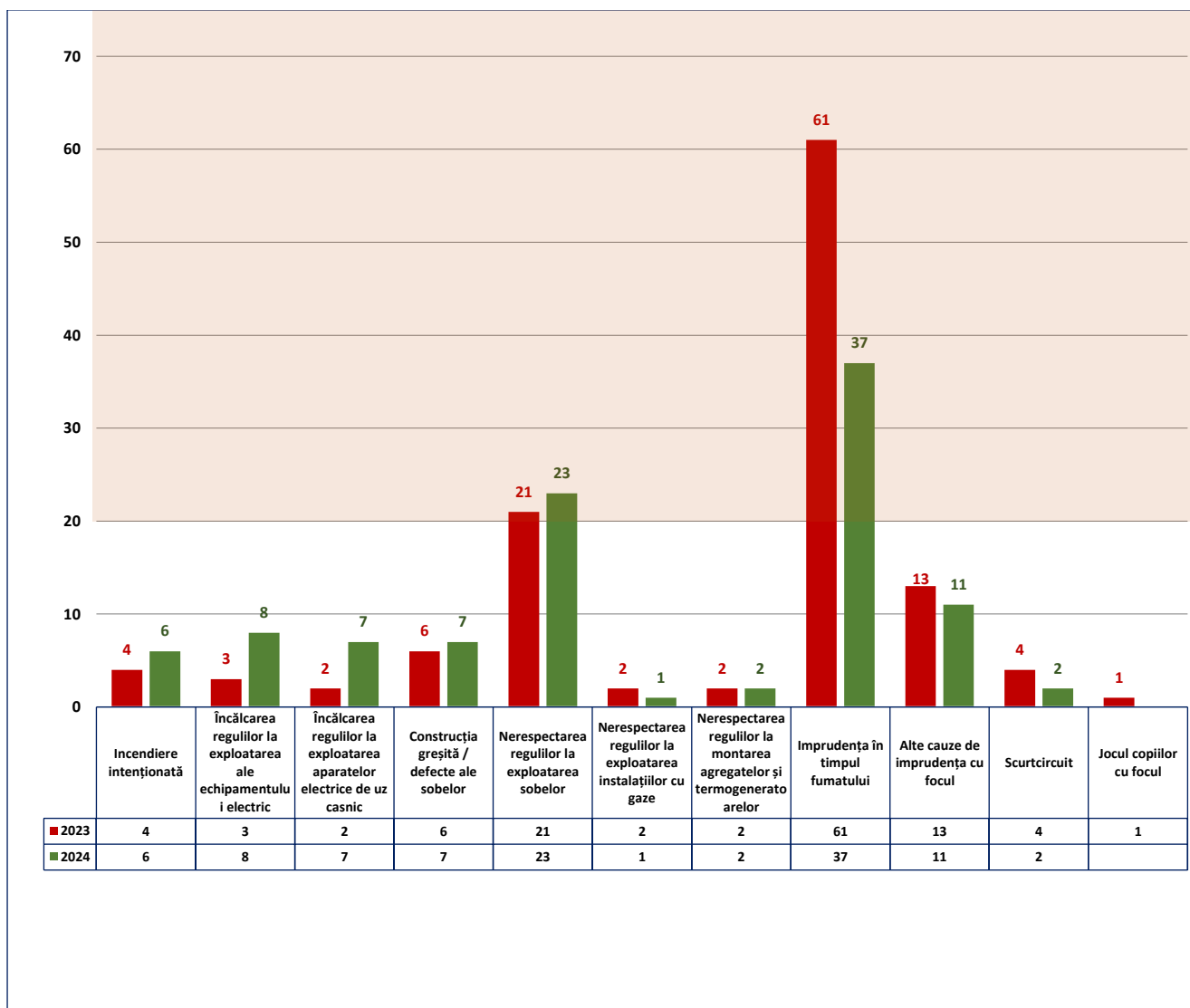


8. Cauzele ce au provocat decesul persoanelor la incendii, anul 2024

Cele mai frecvente cauze ale incendiilor în urma cărora au fost depistate cadavre:

- ✓ *Imprudența în timpul fumatului* – 37 persoane decedate;
- ✓ *Nerespectarea regulilor de apărare împotriva incendiilor la exploatarea sobelor și canalelor de evacuare a fumului* – 23 persoane (inclusiv 2 copii);
- ✓ *Încălcarea regulilor de exploatare ale echipamentului electric* – 8 persoane;
- ✓ *Construcția greșită, defecte ale sobelor și canalelor de evacuare a fumului* – 7 persoane;
- ✓ *Încălcarea regulilor împotriva incendiilor la exploatarea aparatelor electrice de uz casnic fumului* – 7 persoane.

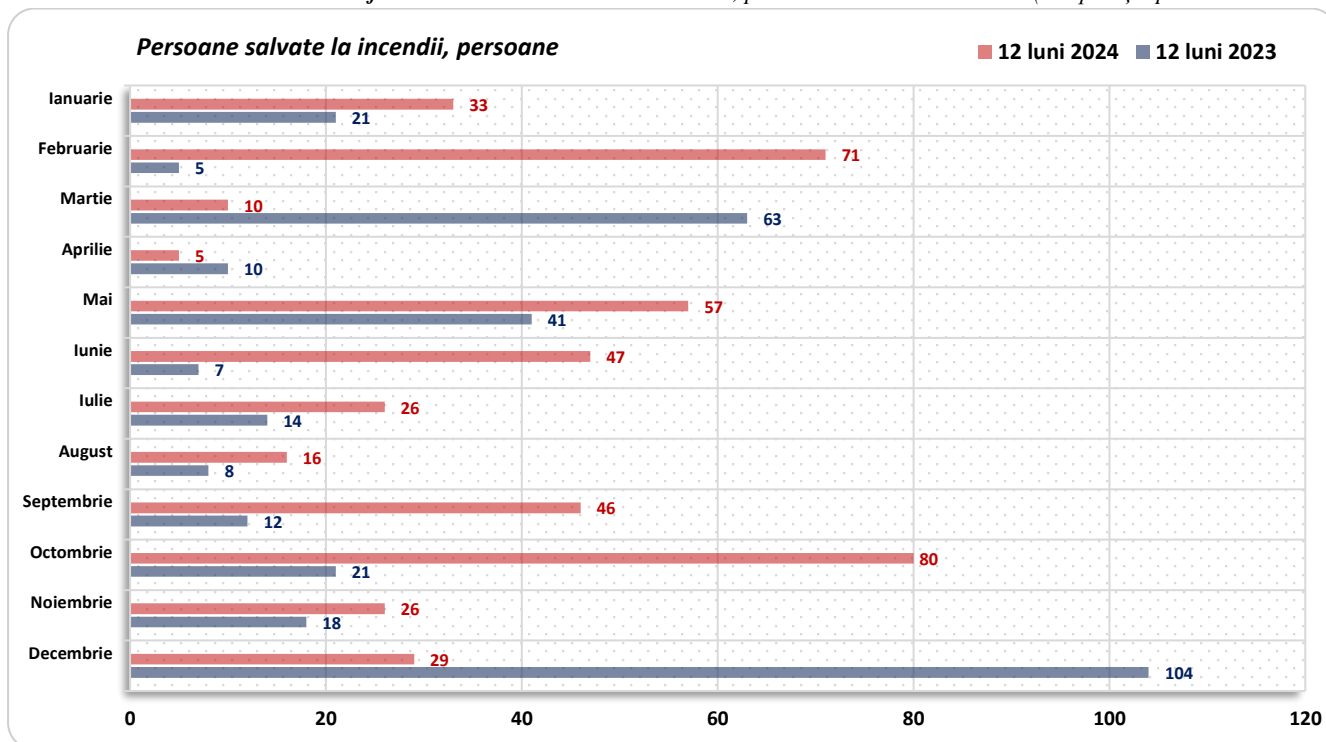
Grafic nr.10 Cauzele ale incendiilor în urma cărora au fost depistate cadavre, perioada ianuarie - decembrie, (comparație 2023/2024)



9. Persoane și bunuri materiale salvate de la incendii, anul 2024

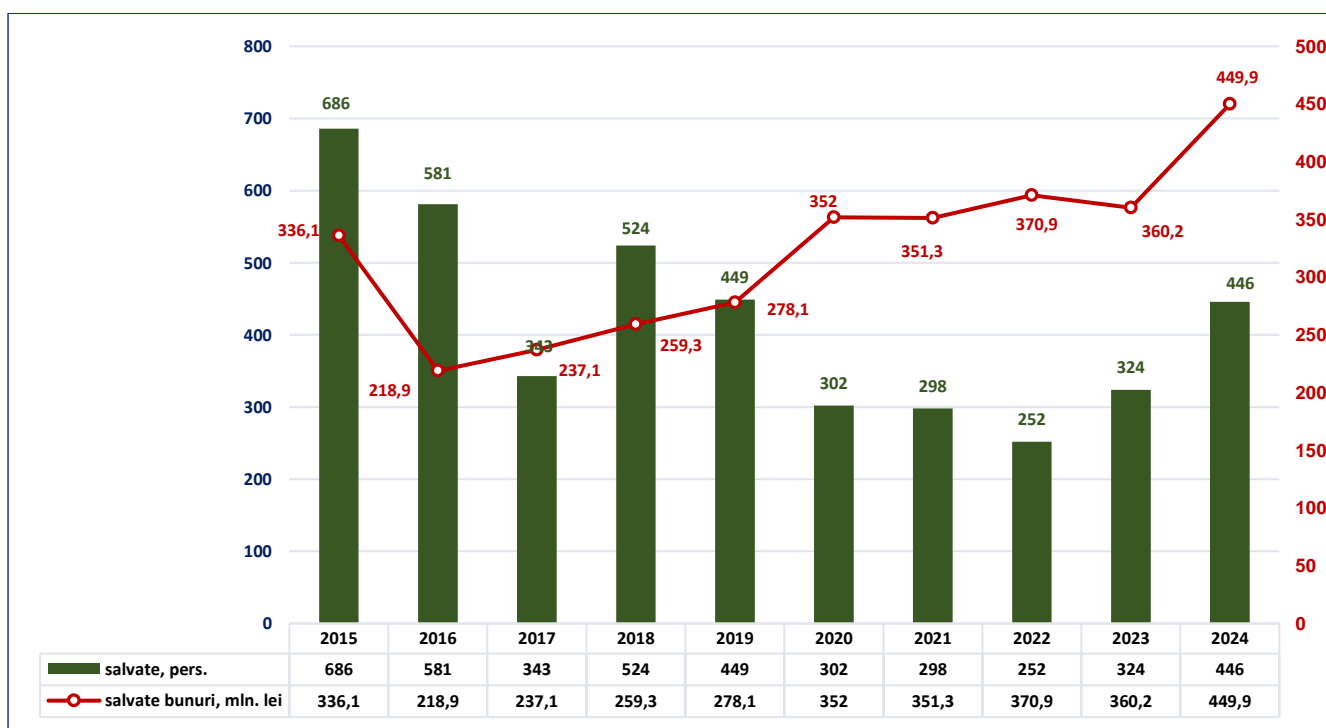
În perioada ianuarie-decembrie 2024 de la incendii au fost salvate **446** persoane (*Grafic nr.11*) și bunuri materiale în sumă de **449 mln 872 mii 500 lei** (*Grafic nr.12*).

Grafic nr.11 Persoane salvate la incendii, perioada ianuarie-decembrie (comparație pe luni 2023/2024)



În graficul nr.12, pe ani (2015 – 2024), sunt distribuite persoane salvate de la incendii și suma bunurilor materiale salvate, înregistrate pe parcursul lunilor ianuarie - decembrie.

Grafic nr.12 Persoane și bunurile materiale salvate, perioada ianuarie-decembrie (comparație pe ani)





Atenție!

Informația reflectată mai sus este o analiză a incendiilor, cât și a pagubelor materiale asociate acestora în perioadele respective și sunt susceptibile de actualizări ulterioare în funcție de evoluția situațiilor de interes în Republica Moldova.